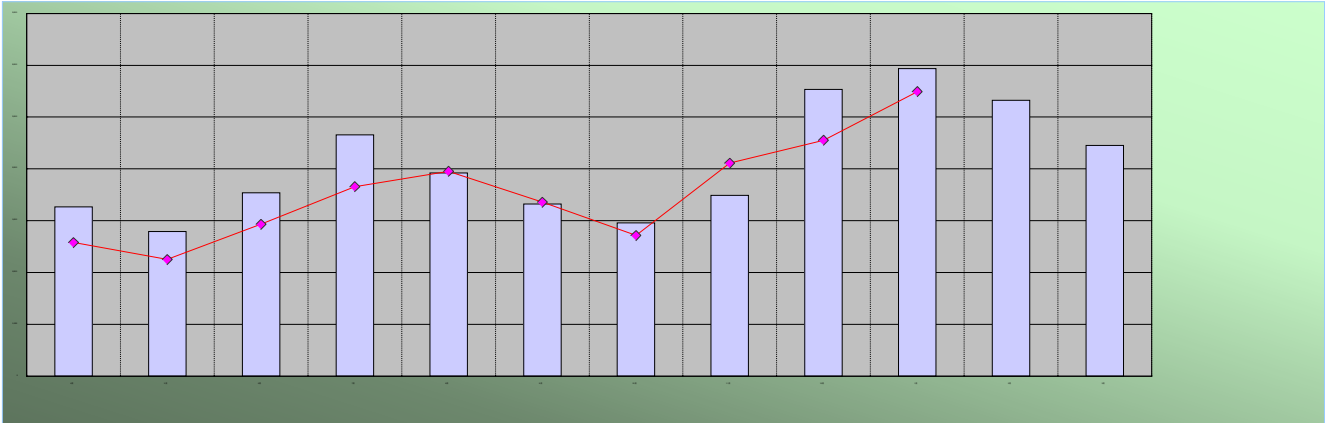


2017年1月度 環境目標進捗状況グラフ

作成日 2017年2月8日

◇ 電気使用量

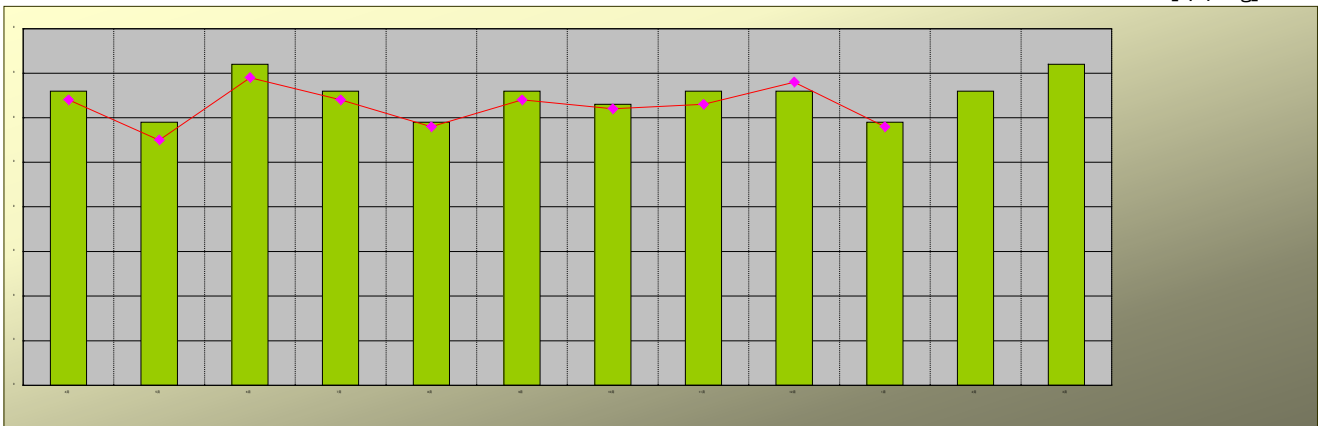
[単位: kwh]



目標値	16,334	13,953	17,678	23,269	19,605	16,598	14,779	17,451	27,674	29,671	26,621	22,259
実績値	12,896	11,260	14,669	18,293	19,776	16,781	13,572	20,550	22,763	27,462		
月次	4月	5月	6月	7月	8月	9月	10月	11月	12月	1月	2月	3月

◇ 一般廃棄物総量

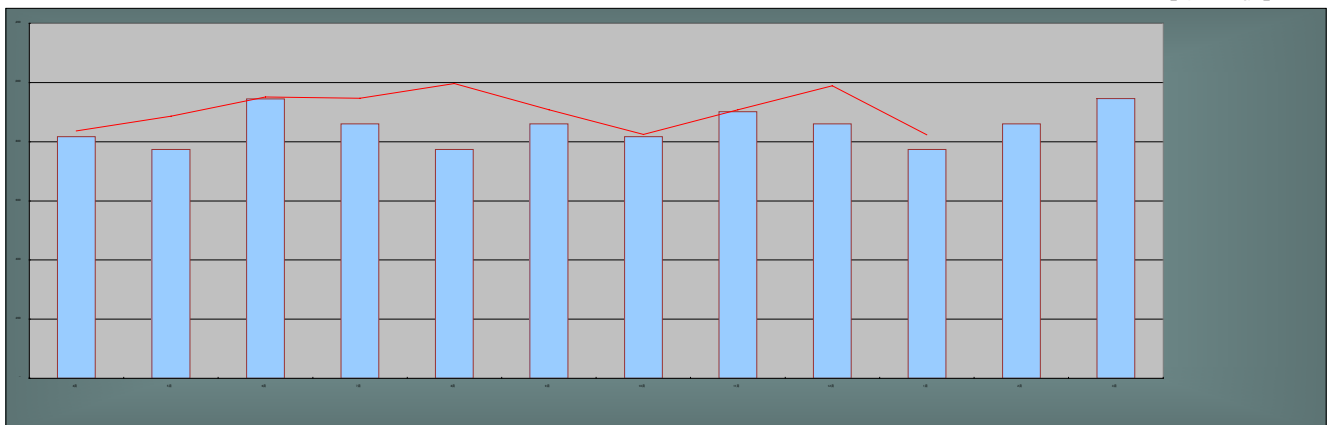
[単位: g]



目標値	66	59	72	66	59	66	63	66	66	59	66	72
実績値	64	55	69	64	58	64	62	63	68	58		
月次	4月	5月	6月	7月	8月	9月	10月	11月	12月	1月	2月	3月

◇ エコキャップ回収量

[単位: 枚]



目標値	817	774	945	860	774	860	817	902	860	774	860	946
実績値	836	887	951	947	997	908	825	908	989	823		
月次	4月	5月	6月	7月	8月	9月	10月	11月	12月	1月	2月	3月